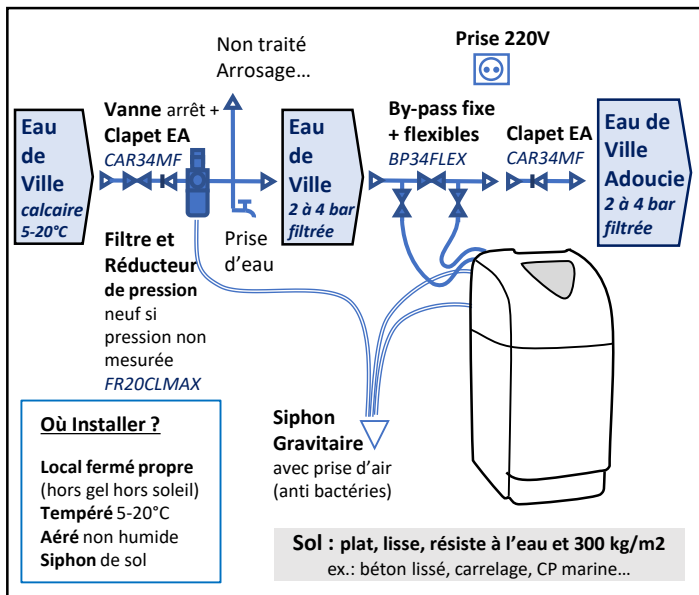


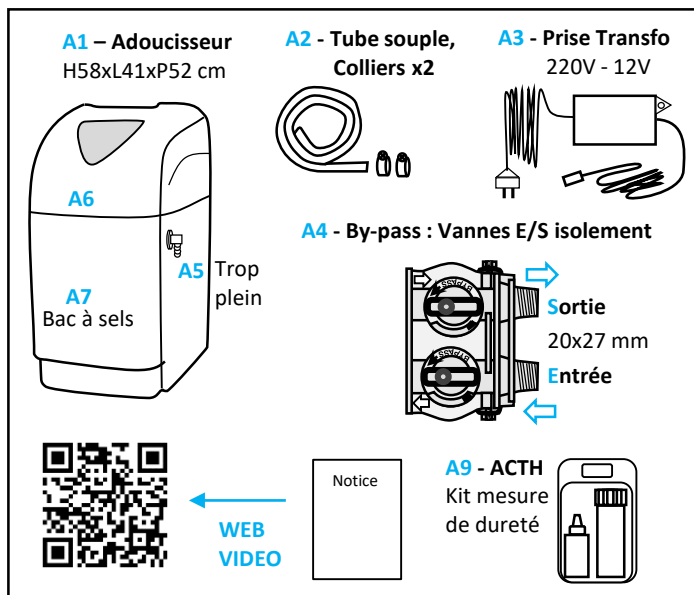


Merci pour votre confiance, et choix de matériel. Pour votre pleine satisfaction, la bonne marche, la longévité, et bénéficier de la garantie usine : **RESPECTEZ** cette Notice et la Réglementation.

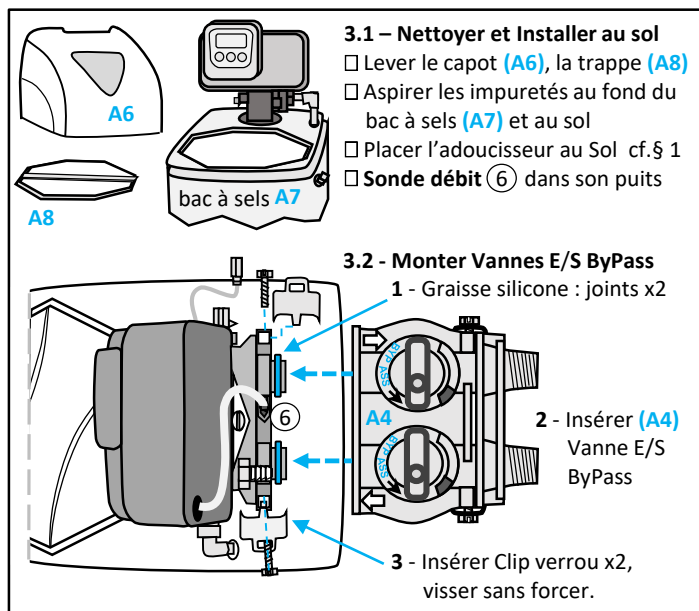
1 - CONDITIONS D'INSTALLATION (à respecter)



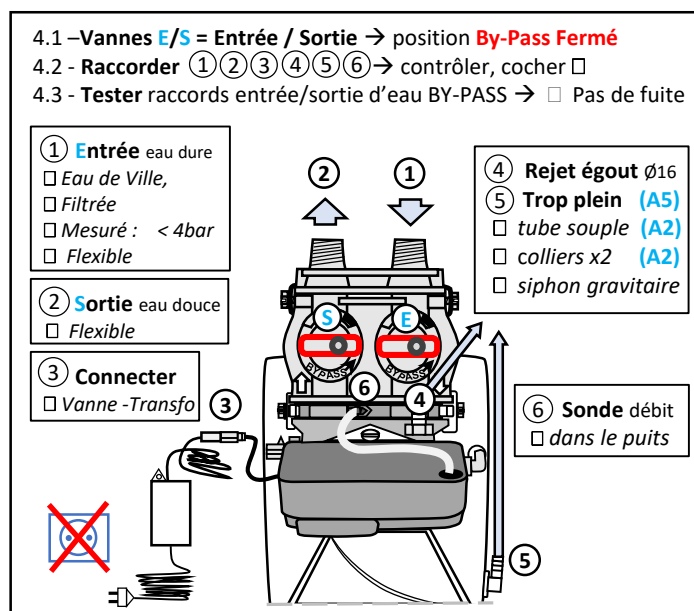
2 - DEBALLER - CONTROLLER



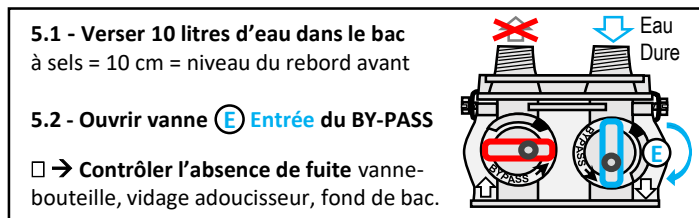
3 - PLACER AU SOL ASSEMBLER VANNE



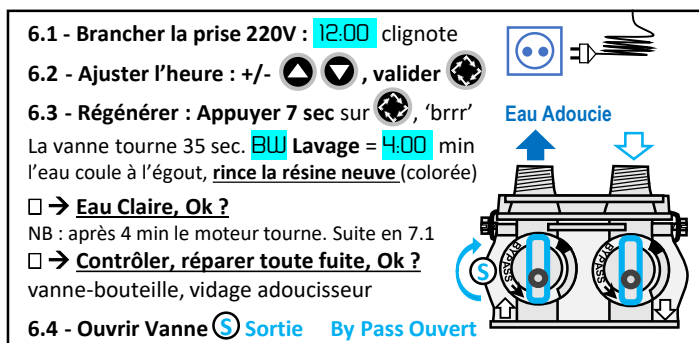
4 - RACCORDER L'EAU (sans brancher l'électricité)



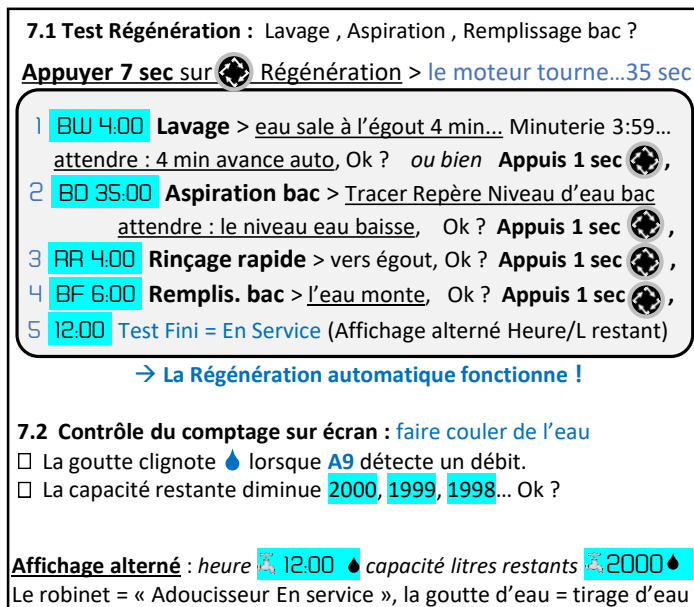
5 - TEST EN EAU BAC ET BOUTEILLE



6 - TEST ELECTRIQUE REGLER HEURE RINCAGE RESINE



7 - TEST REGENERATION CYCLES COMPTAGE



Les valeurs fixes du programme sont affichées avec* ne pas modifier, il faut les rétablir avant tout réglage.
Pour votre sécurité anti-bactérie, la régénération est forcée tous les 14 jours param. DO14.

8 - MESURER DURETE KIT ACTH A9

8.1 Prélever 20 ml d'eau de ville (en bypass)
Verser l'ACTH par 5 gouttes, agiter... jusqu'à ce que l'eau vire au bleu (exemple 35 gouttes = 35°f TH).
EAU DE VILLE = °f TH

8.2 Prélever 20 ml d'eau adoucie
Verser l'ACTH par 2 gouttes, agiter...
EAU ADOUCIE = °f TH

9 - AJUSTER DURETE EAU ADOUCIE = 8-10 °f TH

9-1 Tourner à la main la vis pointeau : vers sans forcer en butée = dureté 0 à 2°f,

9-2 Ouvrir vers le de 1/2 de tour pour obtenir Eau Adoucie 8 à 10°f : Maison 8 à 12 °f, Café Rest. et Machines 5-6°f, lieux public 15°f.

9-3 Faire couler Eau Adoucie > Mesurer > Ajuster - / +

NB : la course du pointeau est de 1,6 tour ou 100 minutes : pour approcher 10°f, si le TH VILLE = 40°f, ouvrir de 25 min (10/40*100), pour 30°f ouvrir 33 min (10/30*100)

11 – ENTRETIEN SEL - ASEPTISER - NETTOYER

ENTRETIEN DE VOTRE ADOUCISSEUR
-> Enregistrer votre garantie : www.polar-france.com

11.1 - LE SEL : Verser 1 à 2 sacs dans le bac
Important : Laisser se vider le sel, nettoyer le bac, éliminer la croûte de sel et les impuretés, avant l'entretien ou de le remplir chaque 2 mois env. Utiliser uniquement du sel NF EN963 adoucisseur.

11.2 «Nettoye Résine» ACNET lors de l'installation, puis 1 à 2 fois par an. Verser le dans le bac à sels.

11.3 - Contrôler, nettoyer le filtre tous les 3 ou 6 mois

11.4 - Le Contrôle Périodique Annuel* est obligatoire
Décret 2007-49 art 1, et *bi annuel en usage Collectif ou CHR. Entretien cf. 12-4. Le technicien agréé contrôle, règle...et assure la garantie. Le traitement non entretenu doit être mis hors service 12-1, et n'est plus garanti.
<< Commande entretien (flash code).

10 - ENTRER DURETE EAU DE VILLE = °f TH

10.1 Entrer la Dureté : C'est Réglé !
Appuyer en même temps sur et , tenir 7 sec = Réglage
Affiche **DO 14*** jours maxi entre 2 Régénérations,
(* valeurs à conserver, ne pas régler, passer à la suite:)
Affiche **RT 3:00*** heure de régénération, suite:
Affiche **H 35** Entrer la valeur TH EAU DE VILLE mesurée
pour ajuster -/+ : ou , puis valider
Affiche **SF 0*** % réserve, laisser à 0, suite et fin:

Affiche **12:31** Service + Heure ou litres restants **2250****
calculés selon TH EAU DE VILLE enregistré - la consommation .

** La capacité de l'adoucisseur IQ15MAISONC est 90°f x 1000 L. Soit selon votre TH, 90 000 / . . . °f TH Eau de Ville = . . . Litres - Exemple : 90 000 / 40 = 2250 L.

10.2 Compléter le Bac à Sels :
- Verser 1 sac de sels NF adoucisseur,
- Verser ACNET aseptise et nettoie la résine,

10.3 Appuis 1 sec sur , le clignote : régénérer ce soir

Félicitations !! Tout Marche!

12 - AIDE MÉMOIRE BYPASS - HEURE - ABSENCE

12.1 Fuite, Anomalie, Absence de plus d'un mois Non Entretien Annuel :
-> METTRE HORS SERVICE
- Fermer le Bypass
- Débrancher le secteur

12.2 Retour entre 1 et 6 mois
- Verser Aseptisant ACNET
- Ouvrir bypass
- Brancher le secteur
- Puis étapes 12-3

12.3 L'heure Clignote 12:00
= Coupure Courant
- Valider
- Régler l'heure
- Régénérer : appuyer 7 sec

12.4 Entretien Annuel
- Commander Visite POLAR : www.polar-france.com > services par le technicien POLAR ou,
- Etapes 11-1 à 11-3
- Puis contrôle installation
Etape 1 pression, clapets, vidage...
- étapes 4,5, puis 6 à 10
- Tenir à jour le Carnet Sanitaire
- En cas d'anomalie, commander Visite POLAR

CARNET D'ENTRETIEN SANITAIRE obligatoire pour le suivi et la garantie de votre Adoucisseur

Année	Sels kg Janv Fév	Sels kg Mar Avr	Sels kg Mai Jun	Sels kg Jul Aou	Sels kg Sep Oct	Sels kg Nov Déc	Total Sels kg	Conso Eau m3	Entret Filtre	Désinf ACNET	Entretien Obligatoire